

Tarieven Zelf Beleggen

 0,08%

op Belgische, Nederlandse en Franse aandelen en ETF's (min. €2)



 0,08%

op Amerikaanse aandelen en ETF's (min. \$1)




Aandelen & ETFs





Noord-Amerika

Rekeningniveau	BRONZE	SILVER	GOLD
 Nasdaq, NYSE, Amex	0,08% (min. 1 USD)	0,05% (min. 1 USD)	0,03% (min. 1 USD)
 Toronto Stock Exchange	0,08% (min. 5 CAD)	0,05% (min. 5 CAD)	0,03% (min. 5 CAD)
 OTC Markets Group	0,015 USD/aandeel (min. 1 USD max. 25 USD)	0,010 USD/aandeel (min. 1 USD max. 25 USD)	0,005 USD/aandeel (min. 1 USD max. 25 USD)
 TSX Ventures	0,015 CAD/aandeel (min. 5 CAD max. 25 CAD)	0,010 CAD/aandeel (min. 5 CAD max. 25 CAD)	0,005 CAD/aandeel (min. 5 CAD max. 25 CAD)

Europa (Euronext)

Rekeningniveau	BRONZE	SILVER	GOLD
 Euronext Brussels	0,08% (min. 2 EUR)	0,05% (min. 2 EUR)	0,03% (min. 2 EUR)
 Euronext Amsterdam	0,08% (min. 2 EUR)	0,05% (min. 2 EUR)	0,03% (min. 2 EUR)
 Euronext Paris	0,08% (min. 2 EUR)	0,05% (min. 2 EUR)	0,03% (min. 2 EUR)
 Euronext Lisbon	0,08% (min. 2 EUR)	0,05% (min. 2 EUR)	0,03% (min. 2 EUR)

Europa (overige EUR)








Rekeningniveau	BRONZE	SILVER	GOLD
 Luxembourg Stock Exchange	0,08% (min. 2 EUR)	0,05% (min. 2 EUR)	0,03% (min. 2 EUR)
 Deutsche Börse (XETRA)	0,08% (min. 3 EUR)	0,05% (min. 3 EUR)	0,03% (min. 3 EUR)
 Deutsche Börse (Frankfurt en Frankfurt Floor)	0,08% (min. 5 EUR)	0,05% (min. 5 EUR)	0,03% (min. 5 EUR)
 Milan Stock Exchange	0,08% (min. 3 EUR)	0,05% (min. 3 EUR)	0,03% (min. 3 EUR)
 Nasdaq OMX Helsinki	0,08% (min. 3 EUR)	0,05% (min. 3 EUR)	0,03% (min. 3 EUR)
 BME Spanish Exchanges	0,12% (min. 5 EUR)	0,08% (min. 5 EUR)	0,05% (min. 5 EUR)
 Irish Stock Exchange	0,12% (min. 5 EUR)	0,08% (min. 5 EUR)	0,05% (min. 5 EUR)
 Vienna Stock Exchange	0,12% (min. 5 EUR)	0,08% (min. 5 EUR)	0,05% (min. 5 EUR)
 Athens Exchange	0,30% (min. 10 EUR)	0,25% (min. 10 EUR)	0,20% (min. 10 EUR)

Europa (overige niet-EUR)

Rekeningniveau	BRONZE	SILVER	GOLD
 London Stock Exchange (LSE et SEAQ)	0,08% (min. 3 GBP)	0,05% (min. 3 GBP)	0,03% (min. 3 GBP)
 London Stock Exchange (IOB)	0,08% (min. 3 USD)	0,05% (min. 3 USD)	0,03% (min. 3 USD)
 Nasdaq OMX Copenhagen	0,08% (min. 10 DKK)	0,05% (min. 10 DKK)	0,03% (min. 10 DKK)
 Oslo Stock Exchange	0,08% (min. 10 NOK)	0,05% (min. 10 NOK)	0,03% (min. 10 NOK)
 Nasdaq OMX Stockholm	0,08% (min. 10 SEK)	0,05% (min. 10 SEK)	0,03% (min. 10 SEK)

 SIX Swiss Exchange	0,08% (min. 3 CHF)	0,05% (min. 3 CHF)	0,03% (min. 3 CHF)
 Warsaw Stock Exchange	0,12% (min. 10 PLN)	0,08% (min. 10 PLN)	0,05% (min. 10 PLN)
 Prague Stock Exchange	0,25% (min. 75 CZK)	0,15% (min. 75 CZK)	0,10% (min. 75 CZK)

Azië-Pacific en Afrika

Rekeningniveau	BRONZE	SILVER	GOLD
 Australian Securities Exchange	0,08% (min. 3 AUD)	0,05% (min. 3 AUD)	0,03% (min. 3 AUD)
 Singapore Exchange	0,08% (min. 3 SGD)	0,05% (min. 3 SGD)	0,03% (min. 3 SGD)
 Hong Kong Exchanges	0,08% (min. 15 HKD)	0,05% (min. 15 HKD)	0,03% (min. 15 HKD)
 HK Stock Connect (Shanghai/Shenzhen)	0,08% (min. 15 CNH)	0,05% (min. 15 CNH)	0,03% (min. 15 CNH)
 Tokyo Stock Exchange	0,08% (min. 800 JPY)	0,05% (min. 800 JPY)	0,03% (min. 800 JPY)
 Bursa Malaysia	0,20% (min. 50 MYR)	0,15% (min. 50 MYR)	0,10% (min. 50 MYR)
 Johannesburg Stock Exchange	0,30% (min. 50 ZAR)	0,25% (min. 50 ZAR)	0,20% (min. 50 ZAR)

Obligaties

Rekeningniveau	BRONZE	SILVER	GOLD
EUR	0,12% (min. 5 EUR)	0,08% (min. 5 EUR)	0,05% (min. 5 EUR)
USD	0,12% (min. 5 USD)	0,08% (min. 5 USD)	0,05% (min. 5 USD)
GBP	0,12% (min. 5 GBP)	0,08% (min. 5 GBP)	0,05% (min. 5 GBP)
CHF	0,12% (min. 5 CHF)	0,08% (min. 5 CHF)	0,05% (min. 5 CHF)
SGD	0,12% (min. 10 SGD)	0,08% (min. 10 SGD)	0,05% (min. 10 SGD)
AUD	0,12% (min. 10 AUD)	0,08% (min. 10 AUD)	0,05% (min. 10 AUD)
DKK	0,12% (min. 50 DKK)	0,08% (min. 50 DKK)	0,05% (min. 50 DKK)
CAD	0,12% (min. 5 EUR*)	0,08% (min. 5 EUR*)	0,05% (min. 5 EUR*)
NOK	0,12% (min. 5 EUR*)	0,08% (min. 5 EUR*)	0,05% (min. 5 EUR*)
SEK	0,12% (min. 5 EUR*)	0,08% (min. 5 EUR*)	0,05% (min. 5 EUR*)
PLN	0,12% (min. 5 EUR*)	0,08% (min. 5 EUR*)	0,05% (min. 5 EUR*)
NZD	0,12% (min. 5 EUR*)	0,08% (min. 5 EUR*)	0,05% (min. 5 EUR*)
CNH	0,12% (min. 5 EUR*)	0,08% (min. 5 EUR*)	0,05% (min. 5 EUR*)
Overige valuta	0,30% (min. 20 EUR*)	0,25% (min. 20 EUR*)	0,20% (min. 20 EUR*)

*Equivalent van het bedrag vermeld in EUR

Turbo's

Rekeningniveau	BRONZE	SILVER	GOLD
Saxo turbo's	1 EUR	1 EUR	1 EUR
Overige turbo's (niet-Saxo)	9 EUR	9 EUR	9 EUR

* Bij Saxo turbo's ontvangt Saxo ook een deel van de overnight interest en de bid/ask spread.

Opties

Rekeningniveau	BRONZE	SILVER	GOLD
EUR	0,75 EUR	0,75 EUR	0,75 EUR
USD	2 USD	1 USD	0,75 USD
GBP	3 GBP	2 GBP	1 GBP
CHF	3 CHF	2 CHF	1 CHF
CAD	6 CAD	4 CAD	2 CAD
NOK	25 NOK	15 NOK	10 NOK
SEK	25 SEK	15 SEK	10 SEK
HKD	25 HKD	15 HKD	10 HKD
JPY	1000 JPY	800 JPY	700 JPY

* Beurskosten van toepassing op alle optiemarkten met uitzondering van Euronext Amsterdam en Euronext Paris. Voor het volledige overzicht met beurskosten verwijzen we naar het informatie-icoontje 'Handelsvoorwaarden & kosten' op de productpagina of in het 'Order ticket' op ons platform.

Futures

Rekeningniveau	BRONZE	SILVER	GOLD
EUR	3 EUR	2 EUR	1 EUR
USD	3 USD	2 USD	1 USD
GBP	3 GBP	2 GBP	1 GBP
AUD	3 AUD	2 AUD	1 AUD
CHF	3 CHF	2 CHF	1 CHF
SGD	6 SGD	4 SGD	2 SGD
NZD	6 NZD	4 NZD	2 NZD
CAD	6 CAD	4 CAD	2 CAD
SEK	25 SEK	15 SEK	10 SEK
NOK	25 NOK	15 NOK	10 NOK
HKD	25 HKD	15 HKD	10 HKD
CNH	25 CNH	15 CNH	10 CNH
JPY	1000 JPY	800 JPY	700 JPY

* Beurskosten van toepassing op alle futures markten. Voor het volledige overzicht met beurskosten verwijzen we naar het informatie-icoontje 'Handelsvoorwaarden & kosten' op de productpagina of in het 'Order ticket' op ons platform.

Warrants

Rekeningniveau	BRONZE	SILVER	GOLD
 Euronext Paris	0,08% (min. 2 EUR)	0,05% (min. 2 EUR)	0,03% (min. 2 EUR)

Niet-beursgenoteerde beleggingsfondsen

Rekeningniveau	BRONZE	SILVER	GOLD
AANKOPEN	0 EUR	0 EUR	0 EUR
VERKOPEN	0 EUR	0 EUR	0 EUR

Saxo ontvangt als distributeur een vergoeding van de fondshuizen.

Bij enkele niet-beursgenoteerde beleggingsfondsen dient er op vraag van de fondsbeheerder een instapkost van 1% aangerekend te worden. Dit betreft alle fondsen van Carmignac en de aandelenfondsen van Degroof Petercam.

Wisselkoers

Rekeningniveau	BRONZE	SILVER	GOLD
Wisselkoerskosten	0,25%	0,25%	0,25%

Op een niet-EUR rekening kunnen eveneens wisselkoerskosten worden toegepast op het transactietarief, de beurstaks, de roerende voorheffing en/of eventuele andere kosten en taksen.

Overige kosten

Openen, aanhouden en sluiten	
Openen rekening	Gratis
Jaarlijks beheer	Gratis
Bewaarloon	Gratis
Sluiten rekening	Gratis
Extra diensten	
Toeslag telefonisch order	15 EUR/transactie
Manuele verhandeling van een positie die niet (meer) elektronisch verhandelbaar is	50 EUR/transactie
Financieel nieuws (eveneens gelinkt aan uw portefeuille)	Gratis
Marktanalyses van onze Saxo Strats	Gratis
Expiratieberichten/meldingen (opties & futures)	Gratis
Koersalerts	Gratis
Geavanceerde orders	Gratis
Automatische afrekening beurstaks, roerende voorheffing en/of eventuele andere kosten en taksen (bv. ADR-kosten, stamp duty, etc...)	Gratis
Administratieve diensten	
Inning van dividenden & coupons	Gratis
Afhandeling van standaard corporate actions	Gratis
Herbeleggingsdividend door Saxo	1% (min. 0,50 EUR max. 10 EUR)

Verkoop voorkeurrechten door Saxo (bv. kapitaalverhoging)

België	Gratis
Overige	Tarieven 'Aandelen'

Omzetting notering naar andere beurs

Verplicht (bij 'delisting' of op vraag van de uitgever of Saxo)	Gratis
---	--------

Registratie aandelen op naam

België	200 EUR
Frankrijk	30 EUR

Deregistratie aandelen op naam

Frankrijk	10 EUR
-----------	--------

Verminderde bronheffing

Verenigde Staten	Gratis
Canada	Gratis
Frankrijk	Gratis

Aanvraag Tax Voucher

Duitsland	135 EUR
Overige ondersteunde landen	35 EUR

Algemene Vergaderingen en digitaal stemmen

Abonnementskost (1 jaar)	36,30 EUR
Aanvraag toegangsticket Algemene Vergadering (+ vrijblijvend uitoefenen stemrecht)	Gratis
Digitaal stemmen van op afstand	6,05 EUR/vergadering

Effectentransfers

Inkomende transfer van effecten	Gratis
Interne transfer van effecten	Gratis
Uitgaande transfer van effecten	75 EUR/lijn

Geldverkeer

Inkomende overschrijving	Gratis
Interne overschrijving	Gratis
Uitgaande overschrijving	Gratis

Bij inkomende- en uitgaande overschrijvingen in vreemde valuta worden er mogelijk kosten aangerekend door tussenpersonen. Hierop heeft Saxo geen invloed.

Valutatatum geldrekening

Storting	Dagvalutering
Opname	Dagvalutering

Onder voorbehoud van wijzigingen: Wijzigingen worden gepubliceerd op de Website en worden aan Klanten meege-deeld overeenkomstig de Voorwaarden Zelf Beleggen van Saxo.

Inlichtingen: Bijkomende en/of gepersonaliseerde inlichtingen kunnen via de Klantenservice worden bekomen.

Rentetarieven

Munt	CREDITRENTE	DEBETRENTE
EUR	Referentiekopers - 1%	Referentiekopers + 8%
USD	Referentiekopers - 1,5%	Referentiekopers + 8%
NOK	Referentiekopers - 1,5%	Referentiekopers + 8%
CHF	Referentiekopers - 1,5%	Referentiekopers + 8%
CAD	Referentiekopers - 1,5%	Referentiekopers + 8%
GBP	Referentiekopers - 1,5%	Referentiekopers + 8%
ZAR	Referentiekopers - 1,5%	Referentiekopers + 8%
TRY	0%	Referentiekopers + 8%

De creditrente is afhankelijk van het cashsaldo op uw Saxo-rekening en is gebaseerd op de stand van de referentiekopers voor de betreffende valuta en de bovenvermelde marge die Saxo in rekening brengt.

Beschikbaar cashsaldo

- Op de eerste € 20.000 cash (of een equivalent in een andere valuta) ontvangt u geen rente.
- Voor het meerdere boven de € 20.000 en tot € 200.000 (of een equivalent in een andere valuta), ontvangt u een variabele rente die evenredig toeneemt met het cashsaldo. Hoe meer cash u aanhoudt, hoe hoger de rente op uw cashsaldo.
- Vanaf € 200.000 (of het equivalent in andere valuta) ontvangt u de hoogst mogelijke rente.

Referentiekopers

De referentiekopers worden dagelijks aangepast aan de marktomstandigheden inclusief wijzigingen in het beleid van de centrale banken. Kijk op onze website home.saxo/nl-be voor een interactieve calculator en maak een inschatting van de renteopbrengsten op basis van uw cashsaldo in elke valuta. De creditrente is onderworpen aan roerende voorheffing en wordt na elke maand (i.p.v. kwartaal) in rekening gebracht met als valutatum de eerste dag van de nieuwe maand. Ingeval de creditrente door toepassing van de hogervermelde formule negatief zou worden, zal een tarief van 0% toegepast worden.

Koersabonnementen

Niveau 1: Biedt u toegang tot realtime koersen voor de betreffende beurs en omvat realtime beste bied-/laatprijs, grafieken en laatst verhandelde prijs.

Niveau 2: Hiermee krijgt u toegang tot dezelfde realtime koersen als bij een abonnement op niveau 1, maar dit omvat ook realtime marktdiepte – 5 beste bied-/laatprijzen op de markt (alleen aandelen en ETF's).

Terugbetaling kosten koersabonnementen voor actieve handelaren

Indien de klant een minimale hoeveelheid transacties uitvoert in aandelen en/of ETF's op een bepaalde markt/beurs binnen dezelfde kalendermaand, dan worden de aangerekende abonnementskosten terugbetaald (of niet in rekening gebracht).

Australian Securities Exchange: minimaal 6 transacties
Overige beurzen: minimaal 4 transacties

Terugbetalingen zijn alleen van toepassing op particuliere (niet-professionele) klanten met een koersabonnement van niveau 1, met uitzondering van de Australian Securities Exchange waarbij de terugbetaling van toepassing is op gegevens van niveau 2.

De definitie van particuliere en professionele abonnees kan per beurs verschillen. Terugbetalingen worden berekend op maandelijkse basis, maar worden per kwartaal uitbetaald.

Aandelen en ETF's

Euronext			
	NIVEAU	PARTICULIER	PROFESSIONEEL
Euronext Stock Exchange	Niveau 1	Gratis	99 EUR
Euronext Stock Exchange	Niveau 2	Gratis	140 EUR
Euronext Stock Indices	Niveau 1	Gratis	27 EUR
Noord-Amerika (populairste)			
	NIVEAU	PARTICULIER	PROFESSIONEEL
Nasdaq (Nasdaq Basic)	Niveau 1	7 USD	25 USD
New York Stock Exchange (Nasdaq Basic)	Niveau 1	7 USD	25 USD
NYSE AMEX and ARCA (Nasdaq Basic)	Niveau 1	7 USD	25 USD
Nasdaq, NYSE, AMEX, ARCA (Nasdaq Basic)	Niveau 1	12 USD	50 USD
Nasdaq TotalView and Last Sale (NYSE and Nasdaq)	Niveau 2	20 USD	128 USD
Overige			
	NIVEAU	PARTICULIER	PROFESSIONEEL
Athens Exchange	Niveau 1	7 EUR	14 EUR
Athens Exchange	Niveau 2	10 EUR	16 EUR
Australian Securities Exchange	Niveau 2	24 AUD	154 AUD
Bats Europe BE FR NL PT	Niveau 2	6 GBP	n.v.t.
Bats Europe CH ES IT	Niveau 2	6 GBP	n.v.t.
Bats Europe DE AT	Niveau 2	6 GBP	n.v.t.
Bats Europe DK FI NO SE	Niveau 2	6 GBP	n.v.t.

Bats Europe UK IE	Niveau 2	6 GBP	n.v.t.
BME Spanish Stock Exchange	Niveau 1	7 EUR	42 EUR
BME Spanish Stock Exchange	Niveau 2	18 EUR	73 EUR
Borsa Italiana/Milan Stock Exchange (Stocks & Futures)	Niveau 1	7 EUR	21 EUR
Borsa Italiana/Milan Stock Exchange (Stocks & Futures)	Niveau 2	10 EUR	69 EUR
Budapest Stock Exchange	Niveau 1	7 EUR	18 EUR
Budapest Stock Exchange	Niveau 2	10 EUR	30 EUR
Bursa Malaysia Exchange	Niveau 2	7 USD	32 USD
Deutsche Börse (XETRA)	Niveau 1	7 EUR	90 EUR
Deutsche Börse (XETRA)	Niveau 2	24 EUR	109 EUR
Deutsche Börse DAX Indices	Niveau 1	7 EUR	13,5 EUR
Deutsche Börse Xetra ETFs and ETPs	Niveau 1	1 EUR	7 EUR
Dow Jones Industrial Average Index	Vertraagd	7 USD	7 USD
Dow Jones Industrial Average Index	Niveau 1	7 USD	7 USD
Euronext Dublin	Niveau 1	7 EUR	29 EUR
Euronext Dublin	Niveau 2	7 EUR	29 EUR
European Stocks	Niveau 1	n.v.t.	40 GBP
European Stocks	Niveau 2	17 GBP	88 GBP
Hang Seng Indices	Niveau 1	70 HKD	70 HKD
Hong Kong Stock Exchange	Niveau 1	150 HKD	150 HKD
Hong Kong Stock Exchange	Niveau 2	250 HKD	250 HKD
IBEX Indices	Niveau 1	8 EUR	8 EUR
Johannesburg Stock Exchange	Niveau 1	16 USD	63 USD
Johannesburg Stock Exchange	Niveau 2	23 USD	87 USD
London Stock Exchange	Niveau 1	7 GBP	62 GBP
London Stock Exchange	Niveau 2	8 GBP	226 GBP
London Stock Exchange (IOB)	Niveau 1	6 GBP	34 GBP
NASDAQ OMX Copenhagen Stockholm Helsinki Exchanges	Niveau 1	7 EUR	n.v.t.
NASDAQ OMX Copenhagen Stockholm Helsinki Exchanges	Niveau 2	10 EUR	n.v.t.
NASDAQ OMX Nordic Equities Professionals	Niveau 1	n.v.t.	45 EUR
NASDAQ OMX Nordic Equities Professionals	Niveau 2	n.v.t.	84 EUR
Oslo Børs/Oslo Stock Exchange	Niveau 2	7 EUR	44 EUR
Oslo Børs/Oslo Stock Exchange	Niveau 1	7 EUR	n.v.t.
Prague Stock Exchange	Niveau 1	7 EUR	19 EUR
Prague Stock Exchange	Niveau 2	10 EUR	31 EUR
Prague Stock Indices	Niveau 1	Gratis	7 EUR
S&P 500 Index	Vertraagd	7 USD	7 USD

S&P 500 Index	Niveau 1	7 USD	7,5 USD
Shanghai-Hong Kong Stock Connect	Niveau 2	12 USD	29 USD
Shenzhen-Hong Kong Stock Connect	Niveau 2	12 USD	29 USD
Singapore Stock Exchange	Niveau 1	15 SGD	15 SGD
Singapore Stock Exchange	Niveau 2	75 SGD	75 SGD
SIX Swiss Exchange	Niveau 1	8 CHF	38 CHF
SIX Swiss Exchange	Niveau 2	113 CHF	113 CHF
SIX Swiss Stock Indices	Niveau 1	8 CHF	8 CHF
STOXX	Niveau 1	7 EUR	20 EUR
Tokyo Stock Exchange	Niveau 1	835 JPY	2.875 JPY
Toronto Stock Exchange (incl. TSX Venture Exchange)	Niveau 1	14 USD	73 USD
Toronto Stock Exchange	Niveau 2	25 USD	110 USD
Warsaw Stock Exchange	Niveau 1	30 PLN	270 PLN
Warsaw Stock Exchange	Niveau 2	218 PLN	292 PLN
Wiener Börse/Vienna Stock Exchange	Niveau 1	7 EUR	48 EUR
Wiener Börse/Vienna Stock Exchange	Niveau 2	10 EUR	60 EUR
Wiener Börse/Vienna Stock Indices	Niveau 1	7 EUR	18 EUR

Opties en futures

Euronext

	NIVEAU	PARTICULIER	PROFESSIONEEL
Euronext Equity & Index Derivatives	Niveau 1	Gratis	n.v.t.
Euronext Equity & Index Derivatives	Niveau 2	50 EUR	50 EUR

Noord-Amerika (populairste)

	NIVEAU	PARTICULIER	PROFESSIONEEL
OPRA Data	Niveau 1	7 USD	38 USD

Overige

	NIVEAU	PARTICULIER	PROFESSIONEEL
CBOE Indices	Vertraagd	3,5 USD	3,5 USD
CBOE Indices	Niveau 1	7 USD	7 USD
CBOT	Niveau 1	7 USD	157 USD
CBOT	Niveau 2	15 USD	157 USD
CFE Futures Exchange	Niveau 1	7 USD	12 USD

CME	Niveau 1	7 USD	157 USD
CME	Niveau 2	15 USD	157 USD
COMEX	Niveau 1	7 USD	157 USD
COMEX	Niveau 2	15 USD	157 USD
EUREX	Niveau 1	7 EUR	n.v.t.
EUREX	Niveau 2	14 EUR	74 EUR
Euronext Commodities Derivatives	Niveau 2	22 EUR	22 EUR
Hong Kong Futures Exchange	Niveau 1	56 HKD	56 HKD
Hong Kong Futures Exchange	Niveau 2	94 HKD	94 HKD
ICE Endex	Niveau 1	163 USD	163 USD
ICE Endex	Niveau 2	163 USD	163 USD
ICE Futures Europe Commodities	Niveau 1	163 USD	163 USD
ICE Futures Europe Commodities	Niveau 2	163 USD	163 USD
ICE Futures Europe Financials	Niveau 1	140 USD	140 USD
ICE Futures Europe Financials	Niveau 2	140 USD	140 USD
ICE Futures U.S. (NYBOT)	Niveau 1	150 USD	150 USD
ICE Futures U.S. (NYBOT)	Niveau 2	150 USD	150 USD
MEFF Spanish Futures	Niveau 1	7 EUR	20 EUR
MEFF Spanish Futures	Niveau 2	9 EUR	30 EUR
Montreal Futures Exchange	Niveau 1	8 USD	50 USD
NASDAQ OMX Derivatives Exchange	Niveau 1	7 EUR	45 EUR
NASDAQ OMX Derivatives Exchange	Niveau 2	10 EUR	45 EUR
NYMEX	Niveau 1	7 USD	157 USD
NYMEX	Niveau 2	15 USD	157 USD
Osaka Securities Exchange	Niveau 1	835 JPY	1.250 JPY
Osaka Securities Exchange	Niveau 2	1.250 JPY	1.688 JPY
Singapore Derivatives Exchange	Niveau 1	81 SGD	81 SGD
Singapore Derivatives Exchange	Niveau 2	113 SGD	113 SGD
Singapore Derivatives Exchange (Commodities)	Niveau 2	24 SGD	24 SGD
Sydney Futures Exchange	Niveau 2	25 AUD	154 AUD